

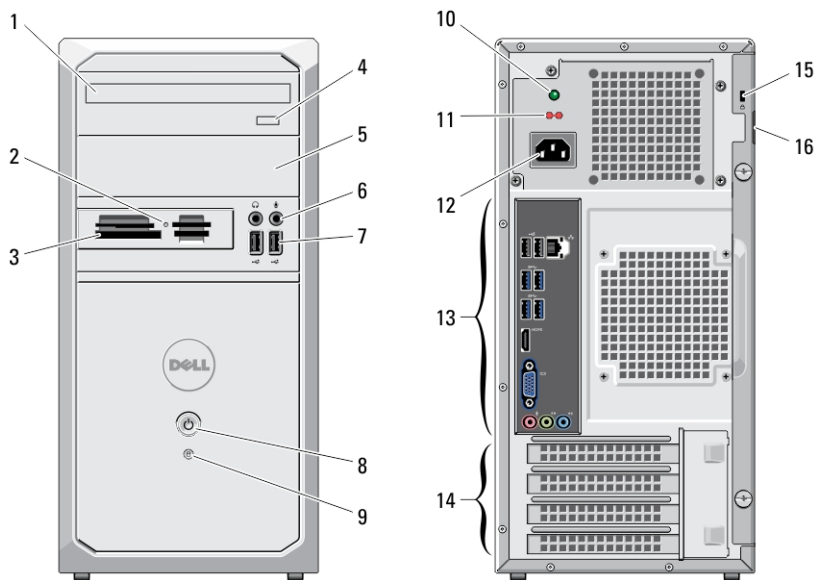
Dell Vostro 270

Az üzembe helyezésre és a funkciókra vonatkozó információk

A „Vigyázat!” jelzésekről

 **VIGYÁZAT: A VIGYÁZAT! jelzés az esetleges tárgyi vagy személyi sérülés, illetve életveszély lehetőségére hívja fel a figyelmet.**

Elöl- és hátulnézet



1. ábra. Elöl- és hátulnézet

- | | |
|--|---|
| 1. optikai meghajtó | 4. optikai meghajtó kiadógombja |
| 2. médiaolvasó-kártya állapotjelző fénye | 5. optikai meghajtó rekesze |
| 3. 19 az 1-ben médiakártya-olvasó | 6. mikrofon- és fülhallgató-csatlakozók |

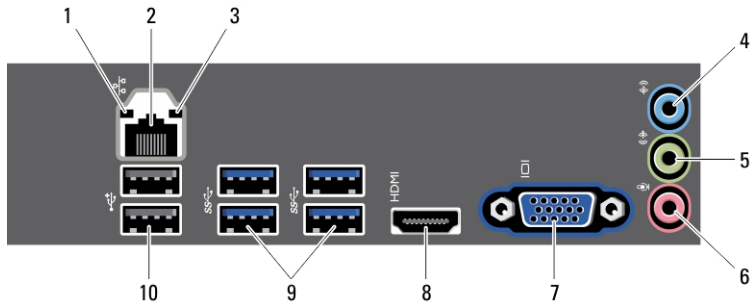


09KX57A00

Szabályozó modell: D11M
Szabályozó típus: D11M002
2012 - 04

- | | |
|--------------------------------------|--------------------------------------|
| 7. USB 2.0 csatlakozók (2 db) | 13. hátlapon elhelyezett csatlakozók |
| 8. bekapcsológomb | 14. bővítőkártya-foglalatok (4 db) |
| 9. merevlemez-meghajtó üzemjelzője | 15. biztonsági kábel nyílása |
| 10. tápegység-diagnosztika jelzőfény | 16. lakattartó gyűrű |
| 11. feszültségválasztó kapcsoló | |
| 12. tápkábel csatlakozója | |

Hátlap



2. ábra. Hátlap nézete


- | | |
|--------------------------------------|--------------------------------|
| 1. kapcsolat integritását jelző fény | 7. VGA-csatlakozó |
| 2. hálózati adapter csatlakozója | 8. HDMI-csatlakozó |
| 3. hálózat üzemjelzője | 9. USB 3.0 csatlakozók (4 db) |
| 4. vonalbemenet csatlakozója | 10. USB 2.0 csatlakozók (2 db) |
| 5. vonalkimenet csatlakozója | |
| 6. mikrofon csatlakozója | |

Gyorstelepítés

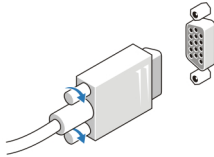
⚠ VIGYÁZAT: Mielőtt bármilyen, az ebben a fejezetben leírt műveletbe kezdene, olvassa el a számítógéphez kapott biztonsági információkat. További gyakorlati tanácsokat a www.dell.com/regulatory_compliance weboldalon talál.

📝 MEGJEGYZÉS: Az alább látható eszközök közül egyesek esetleg nem találhatók meg a csomagban, ha nem rendelte meg azokat.

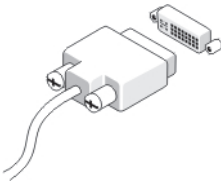
1. A monitort csak a következő kábelek valamelyikével csatlakoztassa.



3. ábra. HDMI-csatlakozó




4. ábra. VGA-csatlakozó



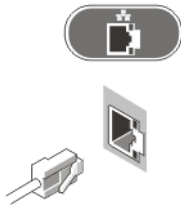
5. ábra. DVI-csatlakozó (opcionális)

2. Csatlakoztassa az USB-egert vagy -billentyűzetet (opcionális).




6. ábra. USB-csatlakozás

3. Csatlakoztassa a hálózati kábelt (opcionális).



7. ábra. Hálózati csatlakozás

4. Csatlakoztassa a tápkábel(ek)e)t.




8. ábra. Tápellátás csatlakoztatása

5. Nyomja meg a monitor és a számítógép bekapcsológombját.




9. ábra. Bekapcsolás

Műszaki adatok

 **MEGJEGYZÉS:** A kínált opciók régióként eltérőek lehetnek. A következő műszaki adatok csupán a törvény értelmében a számítógéphez kötelezően mellékelte adatok. Ha többet szeretne megtudni a számítógép konfigurációjáról, kattintson a **Start** → **Súgó és támogatás** menüpontra, és válassza a számítógép adatainak megtekintését.

Tápellátás

Teljesítményfelvétel	300 W
Feszültség (a fontos feszültségi beállításokat lásd a számítógéppel kapott biztonsági útmutatásban)	100–127 V / 200–240 V
Gombelem	3 V-os CR2032 lítiumion gombelem

 **MEGJEGYZÉS:** A hőleadást a tápegység-teljesítmény névértéke alapján számítják ki.

Fizikai jellemzők

Magasság	36,60 cm
Szélesség	17,50 cm
Mélység	43,40 cm
Súly (minimum)	7,90 kg

Környezeti

Működési hőmérséklet 10 °C és 35 °C között

További információk és források keresése

Tekintse meg a számítógéphez mellékelt, a biztonságos használatról és a vonatkozó előírásokkal kapcsolatos dokumentumokat, továbbá az előírásoknak való megfeleléssel kapcsolatos www.dell.com/regulatory_compliance weboldalt, ha többet szeretne megtudni a következőkről:

- Biztonsági legjobb gyakorlatok
- Szabályozó tanúsítványok
- Ergonómia

Az alábbiakra vonatkozó bővebb információért lásd a www.dell.com weboldalt.

- Jótállás
- Szerződési feltételek (csak Egyesült Államok)
- Végfelhasználói licencszerződés

A termékre vonatkozó bővebb információért látogasson el a support.dell.com/manuals weboldalra.

Information para NOM (únicamente para México)

A dokumentumban ismertetett eszközökhöz a következő információkat a hivatalos mexikói szabványnak (NOM) megfelelően adtuk meg.

Voltaje de alimentación	115 V CA /230 V CA
Frecuencia	50 Hz — 60 Hz
Consumo eléctrico	7,40/4,00 A or 6,00/2,10 A

A dokumentumban közölt információk külön értesítés nélkül is megváltozhatnak.

© 2012 Dell Inc. Minden jog fenntartva.

A Dell Inc. előzetes írásos engedélye nélkül szigorúan tilos a dokumentumokat bármilyen módon sokszorosítani.

A szövegben használt védjegyek: a Dell™, a DELL logó, a Dell Precision™, a Precision ON™, az ExpressCharge™, a Latitude™, a Latitude ON™, az OptiPlex™, a Vostro és a™Wi-Fi Catcher™ a Dell Inc. védjegye; az Intel®, a Pentium®, a Xeon®, a Core™, az Atom™, a Centrino és a®Celeron® az Intel védjegye vagy bejegyzett védjegye az USA-ban és más országokban. Az AMD® bejegyzett védjegye, az AMD Opteron™, az AMD Phenom™, az AMD Sempron™, az AMD Athlon™, az ATI Radeon és az™ATI FirePro™ az Advanced Micro Devices, Inc. védjegye. A Microsoft®, a Windows®, az MS-DOS®, a Windows Vista®, a Windows Vista start gomb és az Office Outlook® a Microsoft Corporation védjegye vagy bejegyzett védjegye az USA-ban és/vagy más országokban. A Blu-ray Disc™ a Blu-ray Disc Association (BDA) védjegye, amely licencszerződés keretében használható lemezek és lejátszók számára. A Bluetooth® a Bluetooth® SIG, Inc. védjegye, amelyet a Dell Inc. licencszerződés keretében használ. A Wi-Fi® a Wireless Ethernet Compatibility Alliance, Inc. bejegyzett védjegye.

A dokumentumban egyéb védjegyek és védett nevek is szerepelhetnek, amelyek a védjegyet vagy nevet bejegyeztető cégre, valamint annak termékeire vonatkoznak. A Dell Computer Corporation kizárólag a saját védjegyeiből és bejegyzett neveiből eredő jogi igényeket érvényesíti.